
Mise à jour 46 de l'ENT itslearning

Août 2014


C'est bientôt la rentrée, et quelques mises à jour intéressantes vous attendent :

- un accès direct aux informations les plus pertinentes
- un processus de connexion simplifié
- un partage facilité dans la bibliothèque

Découvrez-les sans plus tarder !

1 UNE NOUVELLE PAGE D'ACCUEIL

LEFUR, Justin

 Rapport d'évaluations

 ePortfolio

 Vos fichiers

Les étudiants ont désormais accès à une page d'accueil plus adaptée aux besoins des étudiants. Nous y avons regroupé les fonctionnalités les plus utilisées :

- le rapport d'évaluation
- l'ePortfolio et les fichiers

Cette page a également subi des améliorations sur les blocs de contenu de tâches et d'événements.

 / [Tableaux de bord](#) / Collège Voltaire

Elle remplace l'onglet ePortfolio et est accessible en cliquant sur l'icône représentant une maison.

2 PRESENTATION DES NOUVELLES PAGES DE CONNEXION



Les nouvelles pages de connexion proposent des fenêtres de connexion identiques quel que soit le mode de connexion (SSO ou SSO CAS).

Le mode de connexion SSO CAS permet aux utilisateurs d'éviter d'avoir à se reconnecter lors de l'utilisation de modules externes.

Bonne nouvelle, les propriétaires de site peuvent désormais remplacer le logo itslearning par le leur sur cette page de connexion.

3 CREEZ, PARTAGEZ ET TRAVAILLEZ DANS LA NOUVELLE BIBLIOTHEQUE



Le partage et la réutilisation de contenu permet de gagner du temps. Pour cela, nous avons rénové la Bibliothèque et ajouté quelques fonctionnalités supplémentaires :

- **Ma bibliothèque** a été renommée **Bibliothèque**
- il est désormais possible de rechercher et utiliser des fichiers, liens, pages à partir d'autres

utilisateurs, ainsi que des outils tiers (s'ils sont disponibles dans votre pays)

- il est désormais possible de collaborer à une ressource en ajoutant des professeurs de votre établissement en tant que co-auteurs
- Vous pouvez également créer de nouvelles versions du contenu de quelqu'un d'autre, si les auteurs d'origine vous y autorisent.

Qu'est-il arrivé à l'ancienne bibliothèque ?

Si votre établissement a toujours accès à l'ancienne bibliothèque de leçons mais ne l'utilise plus, les administrateurs (système) peuvent désactiver les droits d'utilisateurs

« Bibliothèque de leçons » pour les profils pertinents. Cela masquera le message **Recherche de la bibliothèque de leçons** dans la nouvelle bibliothèque.

4 PLUS DE FONCTIONNALITES DANS LE CALENDRIER

8 septembre — 14 septembre 2014

LUN. 08, SEPTEMBRE

- Français - CE1 09:00 - 11:00
 - Exercice N° 4 P. 12
 - [Texte - Grenouille et crapaud](#)
- Education civique - CE1 11:00 - 12:00
- Vie de la Terre - CE1 14:00 - 15:00
- Education sportive - CE1 15:00 - 17:00

MAR. 09, SEPTEMBRE

- Histoire - CE1 09:00 - 10:00 SalAudio
- Salle audiovisuel 09:00 - 10:00
 - Histoire - CE1
 - Réservée par : COLLET, VALERIE
- Langue vivante - CE1 10:00 - 11:00
- Geographie - CE1 11:00 - 12:00 SalAudio
- Salle audiovisuel 11:00 - 12:00

Nous avons ajouté un affichage en liste, en plus des affichages jour, semaine et mois.

Cette vision vous donne un aperçu rapide des événements à venir sur la semaine considérée ; y compris les leçon et devoirs pour cette date.

Cours préférés ▼

- Education artistique - CE1
- Education civique - CE1
- Education sportive - CE1
- Français - CE1
- Géographie - CE1
- Histoire - CE1
- Informatique - CE1
- Langue vivante - CE1
- Mathématiques - CE1
- Vie de la Terre - CE1

Projets préférés ▼

- Kermesse

AUTRES CALENDRIERS ▲

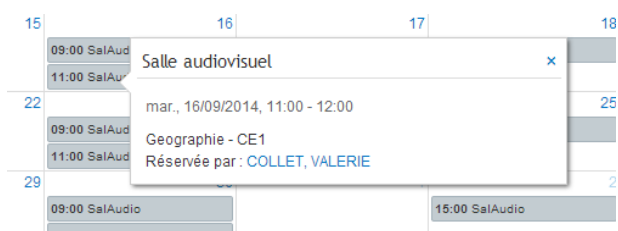
RESSOURCES ▲

Salle audiovisuel (SalAudio) ×

S	lun.	mar.	mer.	jeu.
36	1	2	3	4
		09:00 SalAudio 11:00 SalAudio		15:00 SalAudio
37	8	9	10	11
		09:00 SalAudio 11:00 SalAudio		15:00 SalAudio
38	15	16	17	18
		09:00 SalAudio 11:00 SalAudio		15:00 SalAudio
39	22	23	24	25
		09:00 SalAudio 11:00 SalAudio		15:00 SalAudio
40	29	30	1	2
		09:00 SalAudio 11:00 SalAudio		15:00 SalAudio
41	6	7	8	9
		09:00 SalAudio 11:00 SalAudio		15:00 SalAudio

Il est également possible réserver des ressources en vérifiant leur disponibilité au moment de la réservation.

Vous pourrez également voir Quand et Par qui la ressource a été réservée.



Enfin, les parents peuvent désormais consulter le calendrier de leurs enfants en cliquant sur le lien **Voir calendrier** situé sur le tableau de bord de l'enfant, ou en le sélectionnant sous le titre **Vos enfants** dans le calendrier. Les parents peuvent voir les événements liés aux cours mais pas les événements personnels et liés à un projet.

5 AUTRES MODIFICATIONS NOTABLES

5.1 DEVOIRS : AFFICHER LES REPONSES EFFACEES ET ACCUSES DE RECEPTION

Avez-vous accidentellement effacé une réponse à un devoir ? Avez-vous besoin de consulter une ancienne version de réponse ? Nous savons que certains enseignants sont dans ce cas et c'est la raison pour laquelle nous avons rendu possible l'affichage des réponses supprimées à partir de la liste déroulante **Afficher** dans l'aperçu Devoirs. (Les réponses supprimées avant cette mise à jour ne seront pas visibles). Les étudiants peuvent également consulter leurs réponses supprimées.

Lorsque les étudiants envoient des devoirs obligatoires, il peut être utile de recevoir un accusé confirmant l'envoi. Une option d'accusé de réception est désormais disponible mais elle est désactivée par défaut. Toutefois, l'administrateur du site peut configurer le paramètre dans **Admin >> Modifier les paramètres globaux >> Fonctionnalités et sécurité >> Envoyer un accusé de réception aux étudiants lorsqu'ils répondent à un devoir obligatoire**.

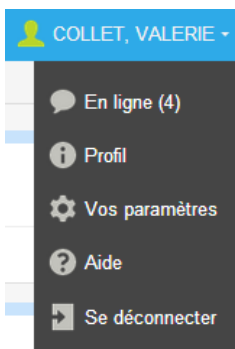
5.2 MODIFICATIONS DE L'INTERFACE UTILISATEUR

Dans un effort constant d'amélioration de la navigation et de clarté de la structure, nous avons intégré plusieurs améliorations pour vous aider à travailler de manière plus fluide et efficace dans l'ENT itslearning.

Menu principal renforcé



Le nombre d'utilisateurs connectés a été déplacé dans la liste déroulante du menu personnel.



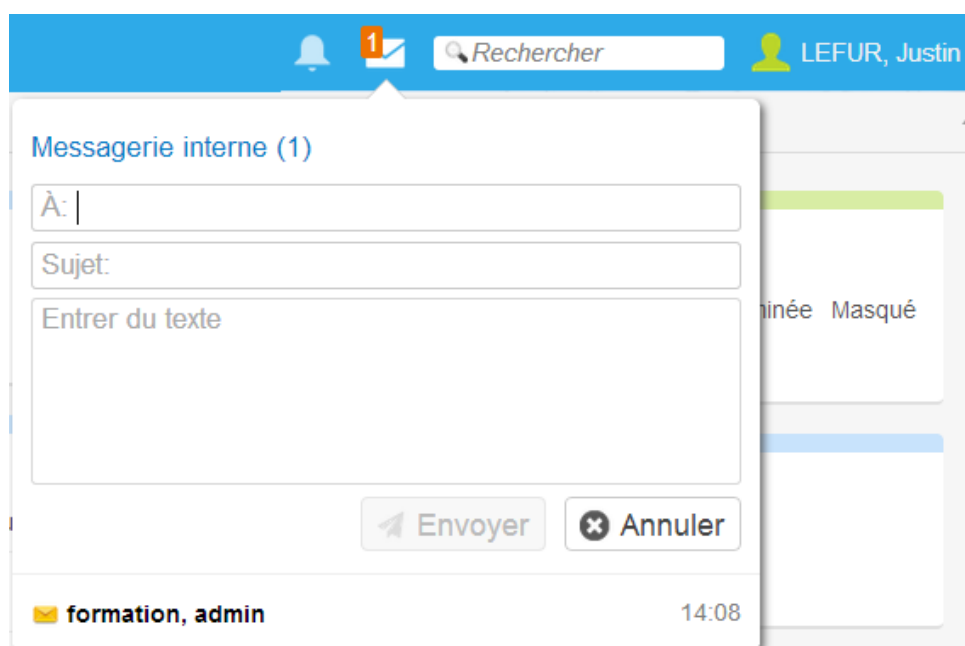
Notifications et alertes personnelles

Apparaissant directement dans le menu principal avec une icône représentant une cloche, la nouvelle icône d'alertes personnelles notifie les étudiants de nouvelles évaluations, des retours sur des évaluations/activités personnalisées et lorsque des remarques ont été ajoutées ou modifiées. Plus de notifications seront ajoutées dans de futures versions.



Envoyer des messages de n'importe où

Il est désormais possible de consulter des messages, d'y répondre ou d'en envoyer depuis la nouvelle zone de messagerie. Disponible à partir de l'icône de messagerie dans le menu principal, cette nouvelle fonctionnalité vous permet d'accéder directement à vos messages et de composer rapidement un nouveau message. Vous pouvez facilement ajouter un destinataire, un objet et un message, le tout à l'intérieur de la zone de messagerie.



Nouveau menu Accéder à

The screenshot shows the ITS Learning dashboard. At the top, there is a navigation bar with icons for Home, Cours, Projets, Calendrier, Bibliothèque, Administration, Vie Scolaire, Carnet de correspond..., Services Externes, and Développeur. Below this is a breadcrumb trail: / Tableaux de bord / VS Demo 4. The main content area is divided into several sections:

- ACTUALITÉS:** Includes a 'S'abonner' button and the text 'Aucune actualité'.
- COURS:** Features an 'Ajouter un cours' button and a search bar for 'Catalogue des cours Community'. Below are several course entries with dates: 'ARTS PLASTIQUES 4G 2 Mardi à 19:04', 'ED.PHYSIQUE & SPORT. 4G 2 Mardi à 19:03', 'EDUCATION CIVIQUE 4G 2 Mardi à 19:03', 'EDUCATION MUSICALE 4G 2 Mardi à 19:03', and 'FRANCAIS 4G 2 Mardi à 19:03'.
- PROJETS:** Includes an 'Ajouter un projet' button and the text 'Aucun projet. Vous pouvez sélectionner Projets.'
- MESSAGES NON LUS:** Includes a 'Boîte de réception' button and the text 'Aucun message'.
- NOTIFICATIONS DES COURS:** Includes a 'S'abonner' button and the text 'Les dernières notifications de vos cours notification.' Below this is a prompt: 'Quel type de notifications souhaitez-vous'.

Le menu Accéder à (Favoris) contient les cours et projet préférés d'un utilisateur, ainsi que les informations sur les modifications apportées depuis sa dernière visite. Il a été entièrement repensé et affiche désormais la date à laquelle chaque cours ou projet a été mis à jour.

Version limitée : en-tête plus compact

Nous avons intégré une option pour remplacer l'ancienne bannière d'en-tête par un nouveau menu principal rationalisé. Nous proposons cette option à des clients sélectionnés dans le cadre d'un programme pilote.

5.3 ADIEU LES DOCUMENTS AXES SUR LES RESULTATS, LES ANCIENS TESTS ET ITSLEARNING.MOBI

Parfois, les utilisateurs n'utilisent pas nos outils autant que nous l'aurions souhaité...

Pour éviter de perdre du temps et de l'énergie à conserver des fonctionnalités que personne n'utilise, nous avons décidé d'en supprimer quelques-unes. Dans cette mise à jour, les fonctionnalités suivantes ont été supprimées :

- **Documents axés sur les résultats :** cette fonctionnalité n'apparaîtra plus dans l'aperçu Ajouter dans les cours et les documents axés sur les résultats existants ont été convertis en éléments de fichier.
- **Test 1.0 :** il y a six ans, nous avons lancé un nouvel outil de test. En 2010, nous avons désactivé l'option permettant de créer de nouveaux éléments à l'aide de l'ancien outil de test. Puis, en 2013, nous avons supprimé l'option permettant de faire des copies d'éléments de test existants. Dans cette mise à jour, l'ancien outil de test a été complètement supprimé de l'interface utilisateur, y compris tous les éléments de l'outil de test dans les cours existants.

- **itslearning.mobi** : notre ancienne version mobile datait d'avant l'apparition des smartphones et était adaptée au désormais obsolète WAP. C'est pourquoi nous avons décidé de mettre un terme à cette version.

5.4 OBJECTIFS D'APPRENTISSAGE

À partir de vos suggestions, nous avons effectué quelques changements à la connexion entre les objectifs d'apprentissage et le contenu. Nous affichons désormais la description pour faciliter la distinction entre les objectifs. La pagination a été supprimée sauf si une page contient plus de 25 éléments et une aide à la navigation inutile a été supprimée.

5.5 ACTIVITES PERSONNALISEES : EVALUATION DE LA CHARGE DE TRAVAIL

Il est désormais possible d'évaluer la charge de travail liée à une activité dans l'outil Activité personnalisée. L'évaluation sert à éviter que les professeurs ne surchargent les étudiants avec une quantité trop importante de travail sur une période précise. Si un professeur essaie d'ajouter une nouvelle activité, toute évaluation de charge de travail précédente apparaît dans le calendrier des étudiants. Cela se produit lorsque le sélecteur de dates est ouvert. L'évaluation de charge de travail indique une couleur jaune (basse), orange (moyenne) ou rouge (haute).

Remarque : si vous souhaitez utiliser la fonctionnalité de charge de travail, il faut qu'elle soit activée par l'administrateur système sous **Modifier les paramètres globaux >> Fonctionnalités et sécurité**.

5.6 ÉDITEUR DE TEXTE ENRICHISSEMENT : PRÉVISUALISER DES VIDEOS ET LIRE DES FICHIERS AUDIO

Il est désormais possible de prévisualiser une vidéo et de lire des fichiers audio à partir de l'éditeur en faisant un clic droit sur l'enregistrement et en cliquant sur **Prévisualiser** dans le menu contextuel. Le menu contextuel est également disponible pour les appareils tactiles : il suffit de cliquer et de maintenir pendant une seconde.

5.7 ENREGISTREMENT MEDIA : TELECHARGEMENT D'ENREGISTREMENTS EXISTANTS

L'interface permettant d'insérer un nouvel enregistrement a été améliorée avec une option de téléchargement d'enregistrements existants.

5.8 MESSAGES : TRANSFERT VERS LA MESSAGERIE

Les administrateurs peuvent désormais s'assurer que les messages reçus dans itslearning sont automatiquement transférés vers un compte de messagerie fixe en modifiant les paramètres de profil. Les profils (et politiques) sont plus flexibles : ils peuvent être configurés pour certains utilisateurs seulement (par exemple les étudiants et les parents mais pas le personnel).